

FORMULAIRE POUR CAISSONS ET DRAPEAUX DOUBLE FACE

CARRÉ

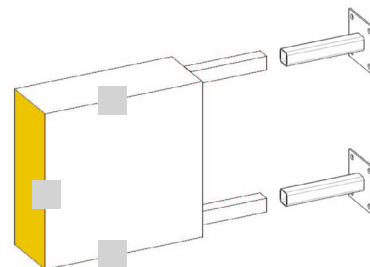
Merci de remplir le formulaire en fonction de votre projet.

Étape 1 : Cocher le cas correspondant à votre demande.

Étape 2 : Cocher l'emplacement de la pare-close démontable. : côté d'ouverture par défaut.

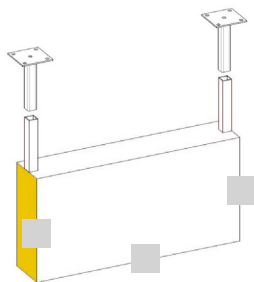
Étape 3 : Renseigner les dimensions, en bas de page.

Étape 4 : Cocher ou non l'option, en bas de page.



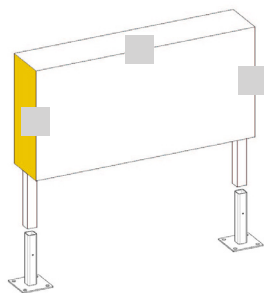
Cas A ■

PAYSAGE



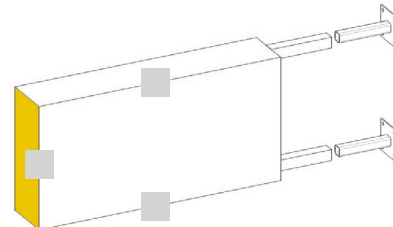
Cas B ■

Sortie longueur dessus.



Cas C ■

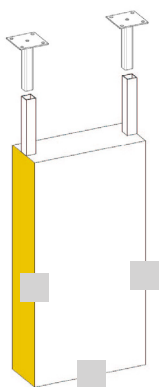
Sortie longueur dessous.



Cas D ■

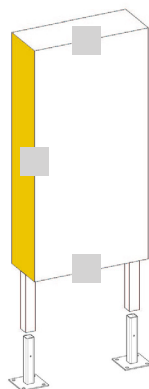
Sortie longueur côté.

PORTAIT



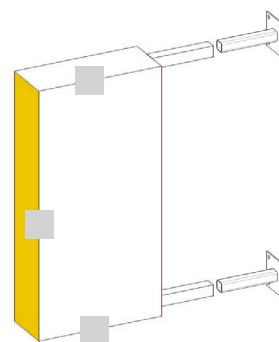
Cas E ■

Sortie longueur dessus.



Cas F ■

Sortie longueur dessous.



Cas G ■

Sortie longueur côté.

Longeur (L) : mm
Hauteur (H) : mm

Commentaires :

Signature :

Option :

Sans sortie & sans potence